


Procédure de redirection des emails educanet.ch

Sur sa boîte aux lettres personnelle



Entrer son identifiant educanet et le mot de passe, fournis par l'école.

On peut changer son mot de passe dans « Préférences » (en bas à gauche de l'écran)

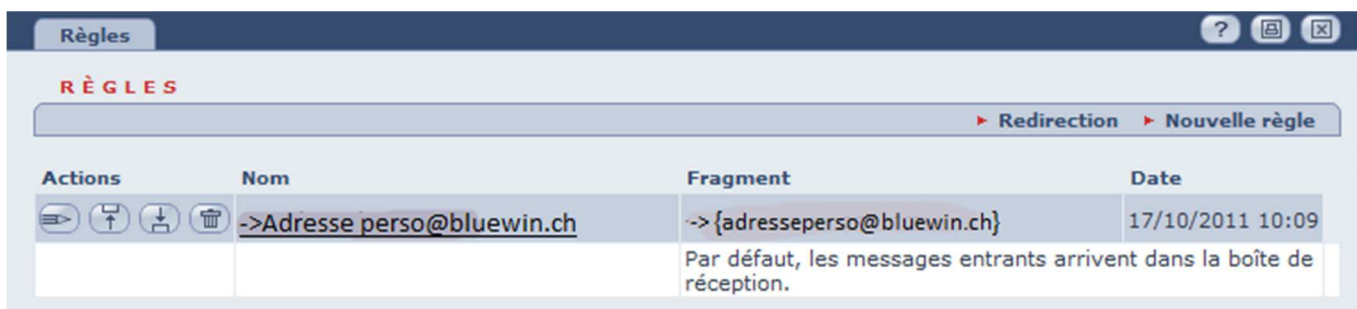
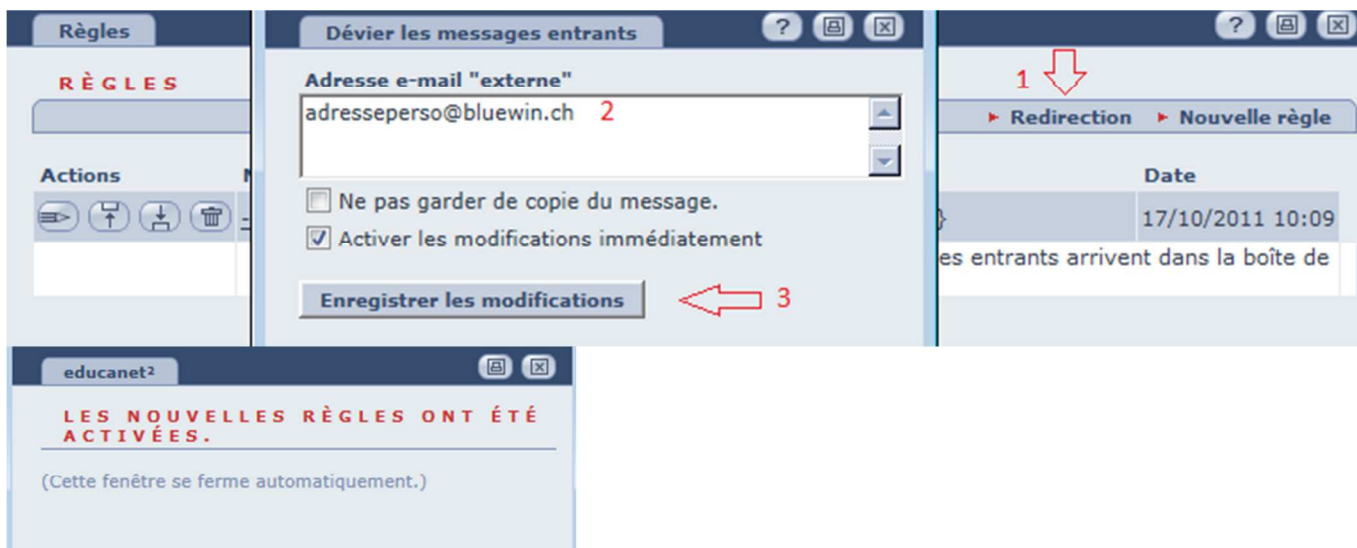


Pour rediriger les emails d'educanet sur sa boîte aux lettres personnelle, aller dans « Messagerie », puis : « boîte de réception » (Flèche rouge)

Puis cliquer sur « Règles » dans le menu :



- 1/ Cliquer sur « Redirection » dans le menu.
- 2/ Entrer votre adresse email personnelle puis cliquez sur « Activer les modifications immédiatement »
- 3/ Cliquer sur : « Enregistrer les modifications »



Vous recevrez ensuite les messages provenant d'educanet directement dans votre boîte aux lettres personnelle. Par exemple :

De: info@lfz.educanet2.ch
 A: parentsmaternelle@lfz.educanet2.ch, parentstobel@lfz.educanet2.ch, parentsusprung@lfz.educanet2.ch
 Envoyé le: 17.10.2011 18:06:22
 Sujet: LFZ-info parents 1
 Pièce jointe : LFZinfo-parents1.pdf

Chers parents
 Vous trouverez ci-joint le LFZ-info-parents 1.
 Je vous en souhaite bonne lecture.
 B. Renn, Provisseure